




সেকশন ৩

কৌশলগত উদ্দেশ্যভিত্তিক কার্যক্রম, কর্মসম্পাদন সূচক এবং লক্ষ্যমাত্রাসমূহ (৩য় ত্রৈমাসিক প্রতিবেদন জানুয়ারি-মার্চ/২০২৩)

কর্মসম্পাদন ক্ষেত্র	ক্ষেত্রের মান	কার্যক্রম	কর্মসম্পাদন সূচক	গণনা পদ্ধতি	একক	কর্মসম্পাদন সূচকের মান	লক্ষ্যমাত্রা/নির্ণায়ক ২০২২-২৩					অর্জন	খসড়া স্কোর	ওয়েটেড খসড়া স্কোর	মন্তব্য
							অসাধারণ	অতি উত্তম	উত্তম	চলতি মান	চলতি মানের নিম্নে				
							১০০%	৯০%	৮০%	৭০%	৬০%				
১	২	৩	৪	৫	৬	৭	৮	৯	১০	১১	১২	১৩	১৪	১৫	১৬
বিয়াম ফাউন্ডেশনের ক্ষেত্রসমূহ (আইন/বিধি দ্বারা নির্ধারিত দায়িত্ব অনুযায়ী)															
১. মাঠ পর্যায়ে কর্মরত বিসিএস প্রশাসন ক্যাডারভুক্ত কর্মকর্তাদের আবাসন সংস্থান	৫	১.১ মাঠ পর্যায়ে কর্মরত বিসিএস প্রশাসন ক্যাডারভুক্ত কর্মকর্তাদের আবাসন ব্যবস্থা নিশ্চিত করা	আবাসন ব্যবস্থা	সংখ্যা	সুবিধাভোগী কর্মচারীর সংখ্যা	০৫	১০,০০০	৯,০০০	৮,০০০	৭,০০০	৬,০০০	১১,১২৯			
২. বিসিএস ক্যাডারভুক্ত কর্মচারী ও অন্যান্য সরকারি ও বেসরকারি কর্মচারীদের পেশাগত মানোন্নয়ন ও দক্ষতা বৃদ্ধি	২৫	২.১ বিসিএস সমন্বিত ক্যাডার কর্মকর্তাদের প্রশিক্ষণ কোর্স পরিচালনা	প্রশিক্ষিত কর্মচারী	সংখ্যা	প্রশিক্ষিত কর্মচারীর সংখ্যা	০৭	৮০	৭২	৬৪	৫৬	৪৮	৮৪			
		২.২ বিসিএস অন্যান্য ক্যাডার/ননক্যাডার কর্মচারীদের প্রশিক্ষণ কোর্স পরিচালনা	প্রশিক্ষিত কর্মচারী	সংখ্যা	প্রশিক্ষিত কর্মচারীর সংখ্যা	০২	৩৫০	৩১৫	২৮০	২৪৫	২১০	৩২৩			
		২.৩ বিভিন্ন মন্ত্রণালয়/বিভাগ/দপ্তর/সংস্থার প্রাপ্ত অনুরোধের প্রেক্ষিতে প্রশিক্ষণ কোর্স আয়োজন।	প্রশিক্ষিত কর্মচারী	সংখ্যা	প্রশিক্ষিত কর্মচারীর সংখ্যা	০৭	৫০০	৪৫০	৪০০	৩৫০	৩০০	৬২৩			
		২.৪ বিয়াম ফাউন্ডেশনের অভ্যন্তরীণ কর্মচারী ও বিয়ামের তত্তাবধানে পরিচালিত বিদ্যালয়/ কলেজসমূহের অধ্যক্ষ / প্রধান শিক্ষক/ শিক্ষকদের সক্ষমতা বৃদ্ধি মূলক প্রশিক্ষণ	প্রশিক্ষিত শিক্ষকের সংখ্যা	সংখ্যা	প্রশিক্ষিত শিক্ষকের সংখ্যা	০৭	২০০	১৮০	১৬০	১৪০	১২০	২০০			
		২.৫ বিয়ামের আওতাধীন চলমান শিক্ষা প্রতিষ্ঠান পরিদর্শন	পরিদর্শন	সংখ্যা	সংখ্যা	০২	৪৪	৪০	৩৫	৩১	২৬	২১			
৩. প্রাতিষ্ঠানিক উৎকর্ষ ও সক্ষমতা বৃদ্ধি	২৫	৩.১ অনলাইন হোস্টেল বুকিং ও অনলাইন পেমেন্ট সিস্টেম আধুনিকায়ন	অনলাইন পেমেন্ট চালু	মোট আবেদনকারীর শতকরা হার	%	০২	২০	১৮	১৬	১৪	১২	২০			

কর্মসম্পাদন ক্ষেত্র	ক্ষেত্রের মান	কার্যক্রম	কর্মসম্পাদন সূচক	গণনা পদ্ধতি	একক	কর্মসম্পা দন সূচকের মান	লক্ষ্যমাত্রা/নির্ণায়ক ২০২২-২৩					অর্জন	খসড়া স্কোর	ও.ইউ খসড়া স্কোর	মন্তব্য
							অসাধারণ	অতি উত্তম	উত্তম	চলতি মান	চলতি মানের নিম্নে				
							১০০%	৯০%	৮০%	৭০%	৬০%				
১	২	৩	৪	৫	৬	৭	৮	৯	১০	১১	১২	১৩	১৪	১৫	১৬
		৩.২ বিয়াম ত্রৈমাসিক নিউজ লেটার প্রকাশ	নিউজ লেটার প্রকাশ	সংখ্যা	সংখ্যা	০৪	০৪	০৩	০২	০১	০১	০২			
		৩.৩ বিয়াম ফাউন্ডেশন ঢাকা ও এর আঞ্চলিক কেন্দ্রসমূহের আসবাবপত্র/ যন্ত্রপাতি ক্রয়/মেরামত	আসবাবপত্র সংস্কার/ পরিবর্তন	টাকা	লক্ষ টাকায়	০৩	১০	৯	৮	৭	৬	৭.০৪			
		৩.৪ বিয়াম ভবনের অবকাঠামোগত সংস্কার	সংস্কার	টাকা	লক্ষ টাকায়	০৩	২০	১৮	১৬	১৪	১২	৩০			
		৩.৫ বিয়াম ফাউন্ডেশন, ঢাকা/বগুড়া/ কক্সবাজারের ক্যান্টিন আধুনিকায়ন	ক্যান্টিন আধুনিকায়ন	টাকা	লক্ষ টাকায়	০৪	৫০	৪৫	৪০	৩৫	৩০	৩৫.৩২			
		৩.৬ আমার গ্রাম আমার শহর, দুর্নীতি দমন, মাদক নির্মূল, জঙ্গীবাদ ও সন্ত্রাস দমন ও মানবাধিকার ইত্যাদি বিষয়সমূহ বুনিয়েদি প্রশিক্ষণে অগ্রদূক্ত করে কারিকুলাম হালনাগাদকরণ	প্রশিক্ষণে অগ্রদূক্তকরণ	তারিখ	তারিখ	০২	১০/০৬/২৩	১৭/০৬/২৩	২৪/৬/২৩	২৮/৬/২৩	১২/১০/২৩	৩০/১০/২২			
		৩.৭ প্রশিক্ষণ প্রতিষ্ঠানের সার্বিক মানোন্নয়ন অংশ হিসাবে বিয়াম ভবনের সৌন্দর্যবর্ধন	সৌন্দর্য বর্ধন	টাকা	লক্ষ টাকায়	০২	১	০.৯	০.৮	০.৭	০.৬	০.৯২			
		৩.৮ "Strengthening Institutional Capacity of BIAM for Conducting Core Courses" শীর্ষক প্রকল্প বাস্তবায়ন	প্রকল্পের আওতায় ভৌত অবকাঠামো উন্নয়ন ও প্রশিক্ষণ সক্ষমতা বৃদ্ধি	শতকরা হার	%	০১	১০	৯	৮	৭	৬	৬.৭১			
		৩.৯ বিয়াম ফাউন্ডেশনের আওতায় প্রশিক্ষণ কেন্দ্র কাম ডরমেটরী ভবন নির্মাণ শীর্ষক প্রকল্পে বাস্তবায়ন	ডরমেটরী ভবন নির্মাণ	শতকরা হার	%	০১	১০	৯	৮	৭	৬	০.৩৬			শুধুমাত্র বেতন খাতে ব্যয় হয়েছে।
		৩.১০ বিয়াম ভবনে ২য় তলায় অফিস রুমের আধুনিকায়ন	অফিস রুম আধুনিকায়ন	টাকা	লক্ষ টাকায়	০২	১৫	১৩	১২	১০	৯	১৩			
		৩.১১ ডে-কেয়ার সেন্টারের কর্মরত কর্মচারীদের প্রশিক্ষণের ব্যবস্থাকরণ	প্রশিক্ষণ আয়োজন	তারিখ	তারিখ	০১	২০/৫/২৩	৩০/৫/২৩	১০/৬/২৩	২০/৬/২৩	৩০/৬/২৩	-			



কর্মসম্পাদন ক্ষেত্র	ক্ষেত্রের মান	কার্যক্রম	কর্মসম্পাদন সূচক	গণনা পদ্ধতি	একক	কর্মসম্পা দন সূচকের মান	লক্ষ্যমাত্রা/নির্ণায়ক ২০২২-২৩					অর্জন	খসড়া স্কোর	ও.স.ড খসড়া স্কোর	মন্তব্য
							অসাধারণ	অতি উত্তম	উত্তম	চলতি মান	চলতি মানের নিম্নে				
							১০০%	৯০%	৮০%	৭০%	৬০%				
১	২	৩	৪	৫	৬	৭	৮	৯	১০	১১	১২	১৩	১৪	১৫	১৬
৪. সৃজনশীল ও উদ্ভাবনী চর্চার মাধ্যমে মানব সম্পদ উন্নয়ন।	১৫	৪.১ নিজস্ব উদ্যোগে কিংবা বিভিন্ন প্রত্যাশি সংস্থার অনুরোধে ওয়ার্কশপ/ সেমিনার ব্যবস্থাপনায় সহায়তা	আয়োজিত সেমিনার/ ওয়ার্কশপ	সংখ্যা	অংশগ্রহণকারী র সংখ্যা	১০	৬০	৫৪	৪৮	৪২	৩৬	৮৭			
		৪.২. আন্তর্জাতিক/জাতীয় সংস্থার সাথে যৌথ উদ্যোগে এবং বিভিন্ন প্রত্যাশি সংস্থার অনুরোধে ওয়ার্কশপ/ সেমিনার ব্যবস্থাপনায় সহায়তা	আয়োজিত সেমিনার/ ওয়ার্কশপ	সংখ্যা	আয়োজিত সেমিনার/ ওয়ার্কশপ এর সংখ্যা	০৫	০২	০	০	-	-	০১			







কর্মসম্পাদন ক্ষেত্র	ক্ষেত্রের মান	কার্যক্রম	কর্মসম্পাদন সূচক	গণনা পদ্ধতি	একক	কর্মসম্পা দন সূচকের মান	লক্ষ্যমাত্রা/নির্ণায়ক ২০২২-২৩					অর্জন	খসড়া স্কোর	ওয়েবসাইট খসড়া স্কোর	মন্তব্য
							অসাধারণ	অতি উত্তম	উত্তম	চলতি মান	চলতি মানের নিম্নে				
							১০০%	৯০%	৮০%	৭০%	৬০%				
১	২	৩	৪	৫	৬	৭	৮	৯	১০	১১	১২	১৩	১৪	১৫	১৬
সুশাসন ও সংস্কারমূলক কর্মসম্পাদনের ক্ষেত্র (মন্ত্রিপরিষদ বিভাগ কর্তৃক নির্ধারিত)															
	৩০	১) শুদ্ধাচার কর্মপরিকল্পনা বাস্তবায়ন	শুদ্ধাচার কর্মপরিকল্পনা বাস্তবায়িত			১০						৮০%			
		২) ই-গর্ভসে/উত্তাবন কর্মপরিকল্পনা বাস্তবায়ন	ই-গর্ভসে /উত্তাবন কর্মপরিকল্পনা বাস্তবায়িত			১০						৭৪%			
		৩) তথ্য অধিকার কর্মপরিকল্পনা বাস্তবায়ন	তথ্য অধিকার কর্মপরিকল্পনা বাস্তবায়িত			৩						৮৫%			
		৪) অভিযোগ প্রতিকার কর্মপরিকল্পনা বাস্তবায়ন	অভিযোগ প্রতিকার কর্মপরিকল্পনা বাস্তবায়িত			৪						৮০%			
		৫) সেবা প্রদান প্রতিশ্রুতি কর্মপরিকল্পনা বাস্তবায়ন।	সেবা প্রদান প্রতিশ্রুতি কর্মপরিকল্পনা বাস্তবায়িত			৩						৮৪%			